



## Das Berliner Warmfenster

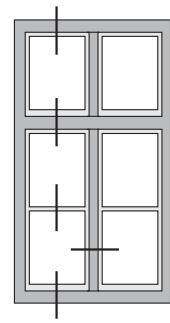
Die Kälte kommt,  
die Wärme bleibt,  
mit der ganzen Schönheit  
des Berliner Fensters.

Tiefe aber immer noch  
schlanke Profile ermöglichen  
beste Dämmwerte und  
schöne Ansichten für  
Fenster mit schmalen  
Flügeln.

**Gesamt-Dämmwert des  
Fensters bis  $U_w 0,8$**  Wärmedämmung bis hin zur  
Passivhaustauglichkeit.

Bei Bedarf sind auch breite  
Profile für große Flügel möglich.

# ...schön warm



90mm Bautiefe

schlanke Ansichten

23mm Sprossen mit Alu-Steg

Rahmendämmwert bis  $U_f 1,0$

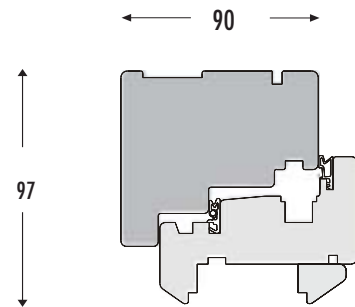
2 umlaufende Dichtungen

3-fach-Glas ohne Krypton bis  $U_g 0,5$

Gedämmter Glasrandverbund

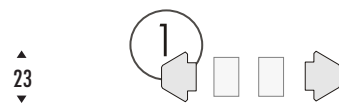
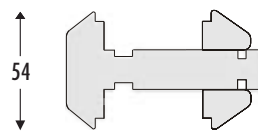
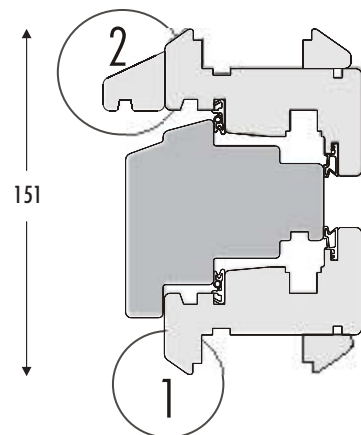
Gesamt-Fensterdämmwert bis  $U_w 0,8$

Berliner Warmfenster schmales Profil



Alle Besonderheiten des Berliner Fensters:

- ① Kittfalzschräge
- ② Holzwetterschenkel ohne Alu-Schienen
- ③ Regenschutzschiene und Flügelabdeckung sind möglich
- ④ innere Schlagleiste und Griffsitz mittig möglich



Stulp

← 112 →

